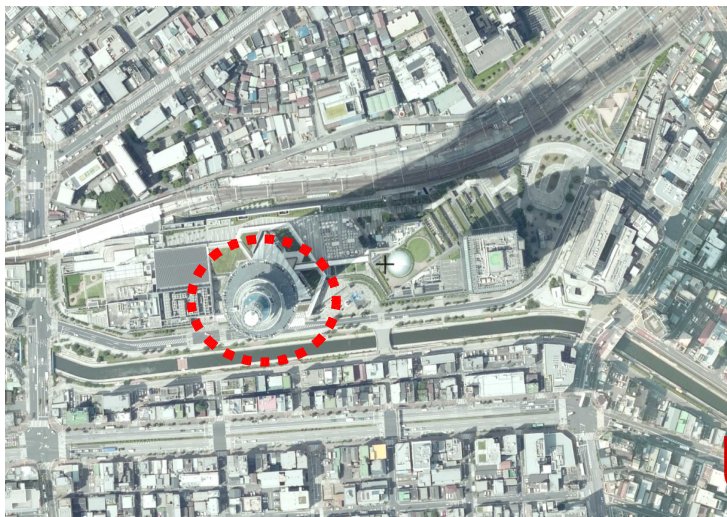


学校の近くにある不思議 18

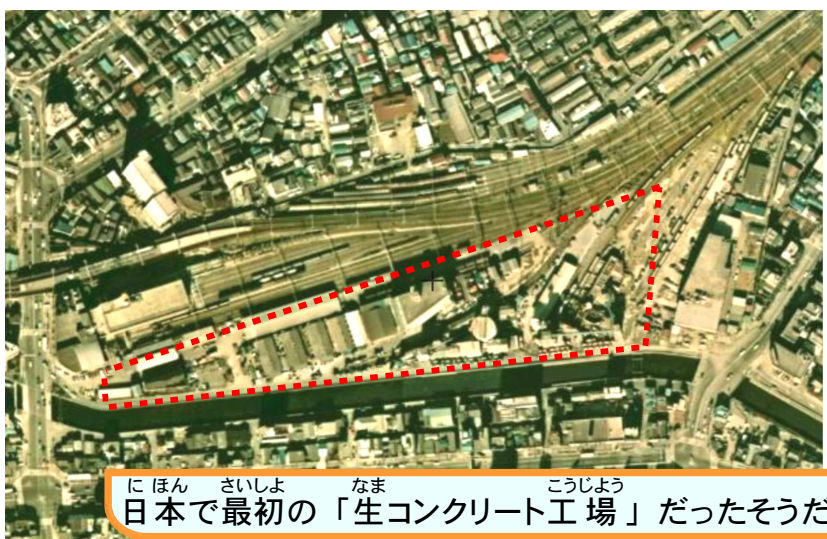
☆スカイツリーがたっている場所には、何があったのか？



東武線で運んだ荷物を船につみこむ港があった!!



スカイツリーの下、ソラマチひろばの道にある。




ソラマチひろばの手前。

日本で最初の「生コンクリート工場」だったそう。


こうじょう しゃ
セメント工場とミキサー車。



げんりょう はこ どうぶ きかんしゃ
セメントの原料を運ぶ東武の機関車。



けいせいばし ねん まえ
京成橋うえから：20~30年くらい前かな？



ねん まえ しゃしん おしあげき ちじょう
【70年くらい前の写真】 押上駅は、地上（ライフのあたり）にあった!!



【まとめ】

- ① 東武線の**貨物列車**で荷物を運んでいた。
◇ 農作物、大谷石、石灰石（セメントの原料）など
- ② **港**で船に積みかえて、東京じゅうに運んでいた。
- ③ 自動車で運ぶことが増えたから、**港**がいなくなった。
- ④ ビル、道路、地下鉄などをつくるために、都心から近い押上に
セメント工場をつくった。
- ⑤ **トラック輸送**が増えたので、**貨物線**がいなくなった。
工場は、町から離れた工業地帯に引越した。
- ⑥ ICTの発達・高いビルの建設などで、東京タワーよりも**背の高い電波塔**
が必要になった。

→スカイツリーをつくろう!!